

Tutoriel de connexion et d'utilisation à l'ENT du lycée pour les parents d'élève

- Guide de la première connexion à l'ENT
- Guide d'utilisation de l'ENT :
 - - Connexion à l'ENT
 - - Messagerie
 - - Pronote
 - - Accès à des ressources
 - - Les Téléservices



Attention, tous les navigateurs ne permettent pas d'accéder à l'ENT, il faut utiliser Firefox ou Chrome !

A ne pas utiliser



Internet Explorer

A utiliser



Guide de la première connexion à l'ENT

Etape 1 : Dans votre boîte mail vous avez reçu un message contenant en pièce jointe votre identifiant de connexion

Message :

ce.0500065z@ac-caen.fr	LYCEE LE VERRIER : mise à disposition de...
------------------------	---

Contenu du message :

pièce(s) jointe(s) 1 fichier(s) [Mise à disp...pdf](#)

 [ajouter au Cloud](#)

Bonjour,

Veillez trouver en pièce jointe la note explicative relative à la mise à disposition de services en ligne au sein du LYCEE LE VERRIER.

Ce document contient les informations qui vous permettront d'accéder à ces services, merci de le conserver.

Cordialement.

Le chef d'établissement
M. Jean-Marc CIMINO

Étape 2 : Ouvrez la pièce jointe du mail et prenez connaissance de votre identifiant de connexion et mot de passe temporaire

Académie de CAEN
LYCEE LE VERRIER
7 RUE LE VERRIER
BP 382
50002 SAINT-LO

SAINT-LO, le 26/01/2017

Tél : 02 33 72 67 00
Courriel : ce.0500065z@ac-caen.fr

Objet : demande de changement de mot de passe pour les services en ligne

Vous avez demandé auprès du LYCEE LE VERRIER un changement de mot de passe pour accéder aux services pédagogiques et administratifs, accessibles à l'adresse internet suivante :



<http://l-educdenormandie.fr/>

En ce qui concerne votre compte d'accès :

Vous trouverez ci-dessous l'identifiant et le nouveau mot de passe provisoire de votre compte internet pour accéder aux services proposés pour
[REDACTED] élève de [REDACTED]

Identifiant : [REDACTED]

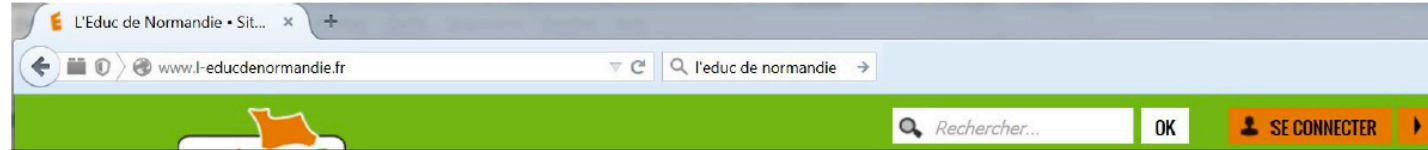
Mot de passe* : BT7ZT5GL

* Mot de passe provisoire, à modifier lors de la première connexion.

Etape 3 : Avec Firefox ou chrome, aller sur le site : <http://www.l-educdenormandie.fr>

A

Conserver auprès de vous l'identifiant et le mot de passe et rendez-vous sur le site <http://www.l-educdenormandie.fr> en utilisant **Mozilla Firefox** ou **Google Chrome**



B

Cliquer sur **Se connecter**

C



Cliquer sur **Elève ou parent de l'enseignement public**

SCOLARITÉ SERVICES

Bienvenue sur Scolarité services qui vous propose différents services en ligne de l'éducation nationale

vosre identifiant

vosre mot de passe

VALIDER

identifiant oublié ?



mot de passe oublié ?



Saisir les informations du courrier :

Identifiant (en minuscules, sans espace, sans oublier le point entre le prénom et le nom)

Mot de passe (en MAJUSCULES, sans espace)

Cliquer sur *Valider*

Etape 4 : Remplir le formulaire de première connexion au téléservice

PREMIERE CONNEXION

SCOLARITÉ SERVICES

Première connexion

Vos informations

1 votre identifiant

3 nouveau mot de passe*
(8 caractères minimum, 14 caractères maximum, chiffres ET lettres obligatoires)

4 ... confirmation du mot de passe*

5 votre adresse mail* (Vous devez indiquer une adresse mail existante**)

6 ... confirmation de votre adresse mail*

**Champ obligatoire*

***Cette adresse de messagerie est indispensable : sitôt ce formulaire validé, vous y recevrez un courriel contenant un lien sur lequel vous devez absolument "cliquer", afin de pouvoir accéder à vos services en ligne. Cette opération n'est à faire qu'une seule fois.*

Par la suite, cette adresse pourra également être utilisée pour :

- vous communiquer des informations importantes concernant vos services
- retrouver en cas d'oubli, votre identifiant ou votre mot de passe.

ANNULER VALIDER

2

L'identifiant du courrier s'inscrit à l'écran

Votre enfant: [] **2**

date de naissance*
jour mois année

Indiquer la date de naissance de son enfant

Choisir un nouveau mot de passe

Réécrire le nouveau mot de passe

Saisir l'adresse de courrier électronique (si différente de celle du dossier d'inscription ou absente)

Ressaisir l'adresse de courrier électronique

7

Cliquer sur Valider

Etape 5 : Valider le mail de confirmation

Après avoir cliqué sur Valider à l'étape 4, une fenêtre indique que l'inscription doit être confirmée

1



Cliquer sur *Valider*

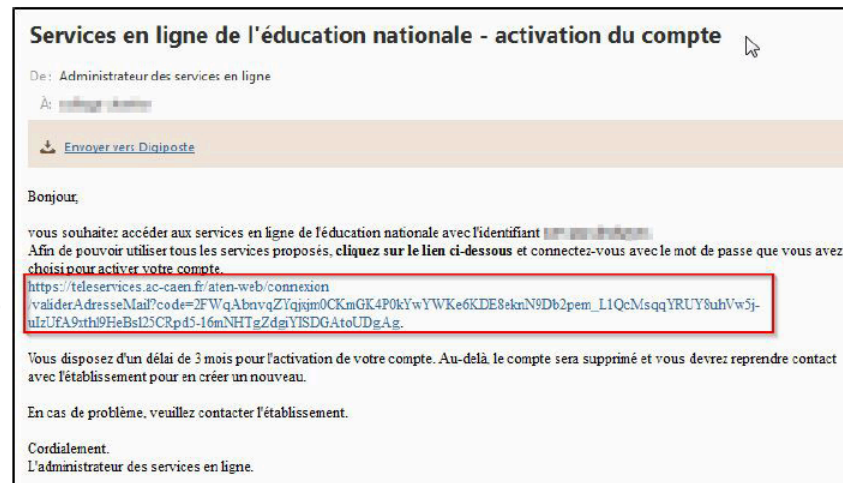
2

Connectez-vous à votre service de courrier électronique pour ouvrir le message d'activation du compte

Administrateur des si Services en ligne de l'éducation nationale - activation du compte

3

Ouvrir le message et cliquer sur le lien d'activation



Parfait, vous avez terminé la procédure de validation d'accès à l'ENT

Cliquer sur le lien ***Accéder aux services***



 **CONFIRMATION**

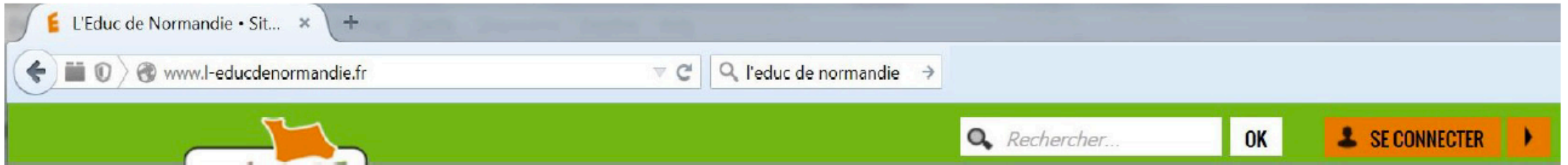
 **Confirmation de votre adresse mail**

Votre compte a été validé. Vous pouvez maintenant accéder à vos services en ligne.

[ACCÉDER AUX SERVICES](#)

Connexion à l'ENT

Aller sur le site de l'Educ de Normandie - <http://www.l-educdenormandie.fr>



Cliquer sur **Se connecter**

Choisir l'accès **Élève ou Parent de l'enseignement public**



Saisir votre identifiant (1) et le mot de passe choisi lors de l'inscription (2) puis cliquer sur Valider (3)

SCOLARITÉ SERVICES

Bienvenue sur Scolarité services qui vous propose différents services en ligne de l'éducation nationale

1 votre identifiant

2 votre mot de passe

3

[identifiant oublié ?](#)

[mot de passe oublié ?](#)

Attendre sans cliquer que l'affichage **Please wait while you are redirected to your destination** disparaisse

Please wait while you are redirected to your destination.

If you are not automatically redirected by the browser, please click the button below.

Uniquement lors de la première connexion :

Parcourir la charte d'utilisation

1) Cocher

J'accepte les conditions

2) Cliquer sur ***Accepter***

Bienvenue sur l'EDUC DE NORMANDIE.

La charte d'usages définit les conditions générales d'utilisation des outils et services numériques de l'Educ de Normandie, en précisant le cadre légal afin de sensibiliser et de responsabiliser l'utilisateur.

Elle s'applique à tous les utilisateurs de L-Educ de Normandie.
Elle est rédigée dans l'intérêt de chaque utilisateur.
Elle manifeste la volonté des Partenaires du projet (Académie et collectivités) d'assurer un développement sécurisé de l'accès et de l'utilisation de L-Educ de Normandie.

L'utilisateur de L-Educ de Normandie s'engage à lire et à respecter sans réserve l'ensemble des conditions d'utilisation indiquées dans la présente charte.

Avant de poursuivre, merci de prendre connaissance de cette charte en cliquant [ici](#).

L'accès à votre ENT nécessite d'accepter les termes de la charte d'usages liée.

J'accepte les conditions 1

2

Vous voici sur le tableau de bord du lycée :

Accès à des ressources

Accès à Pronote

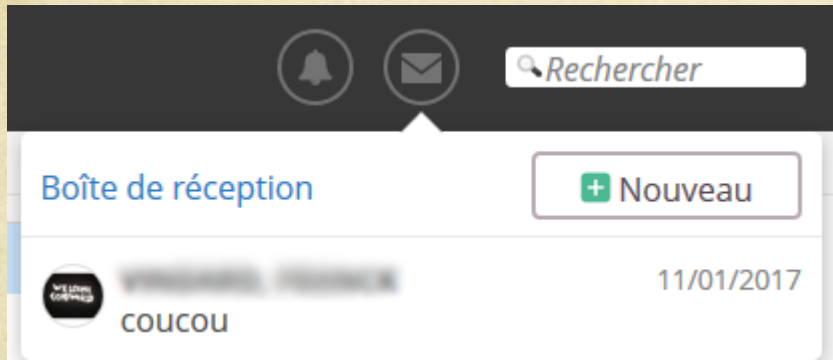
La messagerie

The screenshot shows the dashboard of the Lycée Le Verrier. At the top, a dark navigation bar contains the 'its' logo and menu items: Accueil, Cours, Projets, Calendrier, Laëtitia, and Services Externes. On the right side of this bar are notification and mail icons, a search bar labeled 'Rechercher', and a user profile icon. Below the navigation bar, the breadcrumb path reads '< / Tableaux de bord / Laëtitia VINDARD'. The main content area is divided into several sections:

- Welcome message:** 'Bienvenue dans l'ENT du Lycée Le Verrier'. It states 'Cette page est le tableau de bord du lycée' and provides instructions to access Pronote via 'Services externes / Pronote' or a shortcut icon. It also includes links to the school website (<http://www.lycee-leverrier.fr>) and the school agenda ([Agenda des Evènements du lycée](#)), along with a link to the ENT user manual ([Cliquez ici](#)).
- Access to tele-services:** A section titled 'Accès aux téléservices' explaining how to access them (password change, email, online bill payment) and providing the URL <https://teleservices.ac-caen.fr/ts/>.
- Important information:** A section titled 'Informations Importantes' which currently shows 'Pas d'informations pour l'instant'.
- Useful links:** A section titled 'Des liens utiles' featuring logos for Pronote, the 'ACCES AU RESEAU DU LYCEE' (Normandie), and the school website and agenda.
- User profile:** A section titled 'A propos de Laëtitia' showing the user's email address (blurred) and a profile picture placeholder. A link 'Afficher le profil de Laëtitia' is provided.
- Latest articles:** A section titled 'Les derniers articles du site du lycée' featuring an article about the post-bac exam ('Le post-bac c'est maintenant!') and a diaporama about a trip to Oxford. It also includes a link to an article about the Charlie Hebdo attack ('Les lycéens de Le Verrier, à Saint-Lô, n'oublent pas Charlie').

On the left side of the dashboard, there is a sidebar menu with categories like 'Rapport d'évaluations', 'Vos fichiers', 'VOS ENFANTS', and 'TABLEAUX DE BORD', listing various educational and administrative links.

La Messagerie :



Cliquez sur l'icône en forme d'enveloppe

Puis cliquez sur « Nouveau »

À: Saisir le nom du destinataire

Sujet:

Veillez écrire quelque chose.

Envoyer Annuler

Saisir le nom de l'enseignant
Saisir le sujet...

Accès direct à Pronote

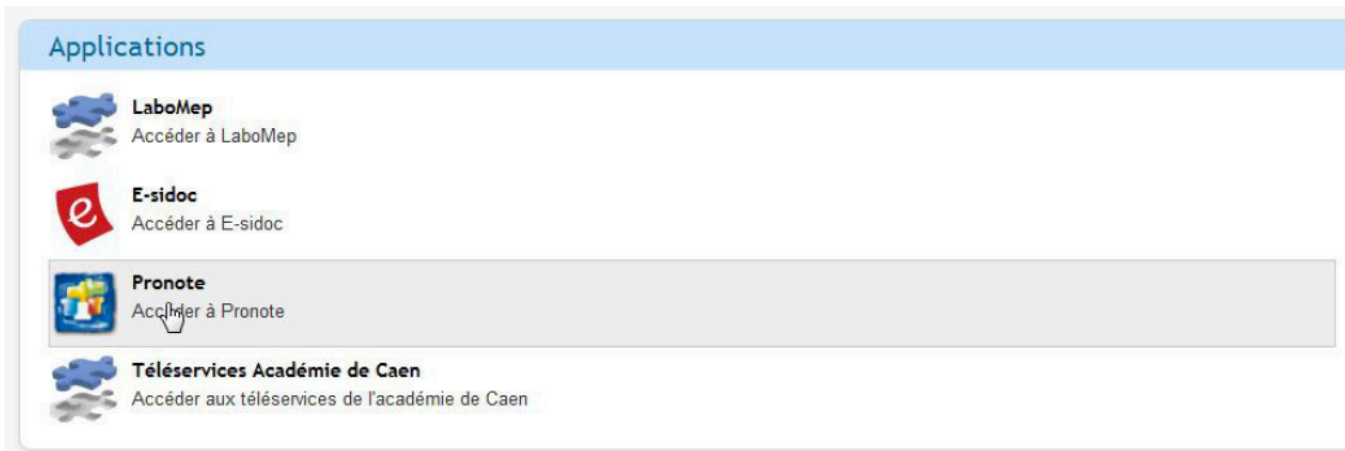
1

Cliquer sur le module **Services Externes**



2

Dans la fenêtre **Applications**, cliquer sur **Pronote/Accéder à Pronote**



3

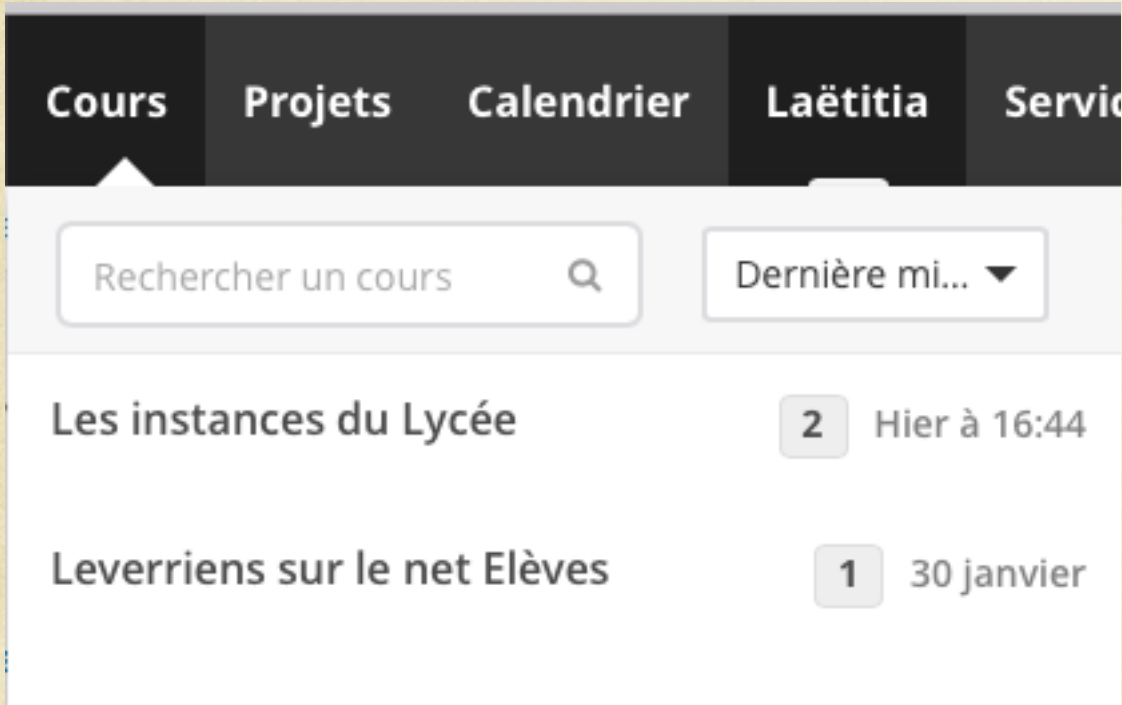
Attendre la connexion automatique

4

Vous accédez à l'espace Parent de Pronote pour accéder aux informations d'emploi du temps, de travail à faire et de notes de votre enfant



Accès à des ressources :



Cliquez sur « Cours » puis sur le nom de la ressource

Vous aurez accès à :

- Aux instances du lycée (PV de CA etc...)
- Orientation Seconde (pour les parents de seconde)
- Première Parcours Avenir (pour les parents de première)
- APB PostBac (pour les parents de terminale)

Gestion du compte Académique

Attention, il n'y a pas de mot de passe sur l'Educ de Normandie. Pour changer votre mot de passe académique, changer votre adresse mail ou payer en ligne les factures, connectez vous sur les téléservices à l'adresse :

<https://teleservices.ac-caen.fr/ts>



Cliquez ici pour modifier adresse mail ou mot de passe

Cliquez ici pour payer en ligne les factures (self, internat, voyage)

En cas de perte du mot de passe ou de l'identifiant académique



SCOLARITÉ SERVICES

Bienvenue sur Scolarité services qui vous propose différents services en ligne de l'éducation nationale

vous identifiant

vous mot de passe

VALIDER

[identifiant oublié ?](#)

[mot de passe oublié ?](#)

A red arrow points from the bottom left towards the 'mot de passe oublié ?' link.

Cliquer sur « mot de passe oublié » : vous indiquez votre identifiant. Un lien et un mot de passe temporaire vous est envoyé par courrier électronique afin de modifier le mot de passe.

Cliquer sur « identifiant oublié » : vous indiquez votre adresse mail. L'identifiant vous est renvoyé à cette adresse si elle est bien rattachée au compte. Le mot de passe reste inchangé.

Bonne Utilisation à Tous



Pour tous et pour chacun, se construire, se réaliser et s'ouvrir au monde. Bienvenue sur le site du Lycée Le Verrier.

